



**DESPESA COVID EMPENHADA  
EM 2021 NA SECRETARIA DA  
SAÚDE.**

# Origem do recurso empenhado

Recurso	Valor	Origem do recurso
<b>Próprio</b>		<b>38,79%</b>
40	5.932.509,21	Recursos próprios.
900	2,19	Saldo de doações.
4002	7.430,00	Recurso oriundo do leilão de bens da SESA.
<b>Estadual</b>		<b>8,84%</b>
4090	53.942,19	15.755,86 Recursos antigos cuja redestinação para despesas COVID foi autorizada em 31/12/2020 pela Resolução CIB/RS nº 050/2021.
		9.897,16 Específico COVID para despesas com o sistema prisional.
		28.289,17 Nota de orientação estadual orientou que os recursos para Comunidade Indígena poderiam ser utilizados para a compra de cestas básicas na pandemia.
4230	960.126,05	Específico para a manutenção dos leitos da UTI COVID.
4297	339.519,01	Específico para a manutenção dos leitos da UTI COVID.

# Origem do recurso empenhado

Recurso	Valor	Origem do recurso
<b>Federal</b>		<b>51,57%</b>
<b>4511</b>	<b>828.305,45</b>	Específico para despesas COVID com várias portarias especificando a sua utilização.
<b>4512</b>	<b>49.096,43</b>	Específico para estruturação e adequação dos ambientes odontológicos para atender demanda afetada durante o COVID.
<b>4500</b>	<b>1.316.623,47</b>	1.110.858,46 Especifico para despesas COVID com as Unidades de atendimento COVID, ações com gestantes, pré-natal, puerpério; e outras ações diversas.
		205.765,01 Recursos enviados para despesas diversas utilizados para despesas COVID.
<b>4501</b>	<b>5.692.813,50</b>	Específico para a manutenção dos leitos da UTI e internações COVID.
<b>4502</b>	<b>10.381,26</b>	6.379,56 Específico para ações de vigilância Sanitária para combate ao COVID.
		4.001,70 Recursos enviados para despesas diversas utilizados para despesas COVID.
<b>Outras Fontes</b>		<b>0,81%</b>
<b>4001</b>	<b>124.151,68</b>	Recurso destinado pelo Ministério Público.
<b>Total</b>	<b>15.314.900,44</b>	<b>100%</b>

# Despesas com COVID por Ação Orçamentária

Ação	Valor	Ações Orçamentárias	%
2208	11.504.032,51	Manutenção Hospitalar	75,12%
2167	2.125.256,12	Manutenção das Ações de Saúde Básica	13,88%
2181	1.167.760,00	Manutenção e Aquisição de Equipamentos e Material Permanente - UPA	7,62%
2188	253.533,80	Farmácia Básica	1,66%
2174	100.215,00	Manutenção da Rede de Saúde Mental	0,65%
2170	57.413,70	Manutenção Vigilância Epidemiológica, Ambiental e do Trabalhador	0,37%
1029	49.096,43	Aquisição de Equipamentos e Material Permanente	0,32%
2196	28.289,17	Saúde do Povos Indígenas	0,18%
2185	20.053,38	Manutenção da Rede Média e Alta Complexidade	0,13%
2171	6.379,56	Manutenção Vigilância Sanitária	0,04%
2179	2.870,77	Manutenção da Secretaria da Saúde	0,02%
<b>Total</b>	<b>15.314.900,44</b>		<b>100%</b>

# Credores

Credor	Valor	%
SOCIEDADE BENEFICENCIA E CARIDADE DE LAJEADO	11.528.321,01	75,28%
FUNDAÇÃO VALE DO TAQUARI DE EDUCAÇÃO E DESENVOLVIMENTO SOCIAL FUVATES	1.499.728,30	9,79%
GLOBALMED SUPORTE DE MATERIAL TERAPEUTICO LTDA	842.200,00	5,50%
CONSORCIO INTERMUNICIPAL DE SERVICOS DO VALE DO TAQUARI	297.853,80	1,94%
FOLHA DE PAGAMENTO	223.935,98	1,46%
MEDILAR IMPORTACAO E DISTRIBUICAO DE PRODUTOS MEDICO HOSPITALARES S A	176.155,49	1,15%
VALLITECH INDUSTRIA E COMERCIO DE ARTEFATOS METALICOS LTDA	174.000,00	1,14%
LUNALAB PRODUTOS LABORATORIAIS E HOSPITALARES EIRELI	89.700,00	0,59%
LIFE SUL PRODUTOS PROFISSIONAIS LTDA	86.000,00	0,56%
IMPERIO INDUSTRIA E COMERCIO DE BANDEIRAS EIRELI	73.640,00	0,48%
EQUIPUS SUL EQUIPAMENTOS E PRODUTOS ODONTOLOGICOS LTDA EPP	49.096,43	0,32%
P ALVES DE SIQUEIRA MANUTENCAO ME	41.500,00	0,27%
INSTRAMED INDUSTRIA MEDICO HOSPITALAR LTDA	34.560,00	0,23%
TID IMPORTAÇÃO E DISTRIBUIÇÃO LTDA	33.783,10	0,22%
SUPERMERCADO ILDAJA LTDA	28.289,17	0,18%
NOELI VIEIRA DISTRIBUIDORA DE SOROS	24.100,00	0,16%
INSTITUTO NACIONAL DO SEGURO SOCIAL	11.872,83	0,08%
ASSOCIACAO HOSPITALAR MARQUES DE SOUZA	11.700,00	0,08%
EXPERTISE SOLUCOES FINANCEIRAS LTDA	11.150,97	0,07%
EXEMPLARMED COMERCIO DE PRODUTOS HOSPITALARES LTDA	10.764,85	0,07%
UNIMED COOP SERV SAUDE VALES TAQUARI E RIO PARDO LTDA	9.030,00	0,06%

# Credores


CIRURGICA SANTA CRUZ COM DE PRODUTOS HOSPITALARES LTDA	8.500,00	0,06%
L A DALLA PORTA JUNIOR	8.257,01	0,05%
VITAMEDIC INDUSTRIA FARMACEUTICA LTDA	7.680,00	0,05%
LABORATORIO DE ANALISES CLINICAS IRION LTDA	5.437,88	0,04%
HEALTH CARE & DUBEBE INDUSTRIA, COM, IMPORTACAO	4.000,00	0,03%
TOP NORTE COMERCIO DE MATERIAL MEDICO HOSPITALAR EIRELI EPP	4.000,00	0,03%
LABORATÓRIO AUXILIAR LTDA	3.989,45	0,03%
JACINTA IMMIG DA SILVA ME	3.700,00	0,02%
WALLACE DOS SANTOS VAZ FILHO	2.622,00	0,02%
LAVANDERIA HIBISCO LTDA	2.089,71	0,01%
PERSONALLIS FARMACIA MANIPULAÇÃO LTDA	1.853,10	0,01%
TELEFONICA BRASIL S A	1.498,50	0,01%
WEL DISTRIBUIDORA DE MEDICAMENTOS E PRODUTOS PARA A SAUDE LTDA	1.292,08	0,01%
GIOVANNA CARIBE ATHAYDE LINHARES	655,50	0,00%
MELISE PIAMOLINI DA ROSA	655,50	0,00%
ZENVIA MOBILE SERVICOS DIGITAIS S A	585,67	0,00%
RJ COMERCIO DE EMBALAGENS LTDA	327,00	0,00%
GEALLI EMBALAGENS E ALIMENTOS LTDA	199,50	0,00%
MURIEL A BLAU & CIA LTDA	167,02	0,00%
COMPANHIA RIOGRANDENSE DE SANEAMENTO CORSAN	8,59	0,00%
<b>Total</b>	<b>15.314.900,44</b>	<b>100%</b>







# Pesquisas:

The image shows a browser window displaying the website of the Prefeitura de Lajeado. The address bar shows the URL <https://www.lajeado.rs.gov.br>. Below the address bar, there are navigation tabs for 'Conteúdo[1]', 'Menu[2]', and 'Busca[3]'. The main header features the city's coat of arms and the text 'PREFEITURA DE LAJEADO'. To the right of the header is a search bar with the placeholder text 'O que você procura'. A yellow arrow points to the 'TRANSPARÊNCIA' menu item in the dark blue navigation bar at the bottom of the page. Other menu items include 'LAJEADO', 'PREFEITURA', and 'OUVIDORIA'.






# Pesquisas:

**X** | TRANSPARÊNCIA

 **PREFEITURA DE LAJEADO**

-  Acesso à Informação >
-  Convênios >
-  Estruturas, endereços e telefones >
-  Funcionalismo >
-  **Gastos** >
-  Patrimônio >

**Gastos**

-  [Despesas por Órgãos](#)
-  [Multas de Trânsito](#)
-  [Despesas por fornecedor](#) ←
-  [Despesas por tipo](#)
-  [Diárias](#)

ate à pande  
tos sobre a Covid-19



# Pesquisas:

No filtro colocar o período da pesquisa. Ex: 01/01/2021 a 31/12/2021.

Em Destinação selecionar os seguintes:

03160

03150

03140

093160

Consultar